



ON VOUS ACCOMPAGNE

Le broyage des végétaux

En France et depuis dix ans, il est interdit de brûler ses déchets végétaux de jardin. Pour vous éviter des transports et des passages en déchèterie, on vous dit tout sur le broyage !

BÉNÉFICIEZ DE NOS AIDES FINANCIÈRES
pour le broyage, compostage et les textiles d'hygiène lavables
sur semoctom.com/aides-financieres/

JUSQU'À
500€
REMBOURSÉS

ANNÉE 2025



Les différents types de broyeur

Demandez l'avis d'un professionnel pour être sûr de votre choix !

BROYEUR À DISQUE PORTE-LAMES

Ce broyeur présente l'avantage d'être très rapide tout en permettant de pousser les branches à la main. Il est idéal pour un petit jardin et son prix est abordable.

BRANCHAGES



JARDIN



BROYEUR À ROTOR

Cet appareil est adapté lorsque le jardin devient plus grand, avec de grands arbustes, une belle haie et des conifères d'âge moyen. Il est assez léger et le niveau sonore est relativement faible.



BROYEUR À TURBINE

Recommandé lorsque le jardin se compose d'arbres fruitiers, au bois plus dur, d'une haie dense de plusieurs années avec des branches de gros diamètre, ce broyeur permet un rendement et une vitesse de broyage supérieurs.



BROYEUR À MOTEUR THERMIQUE

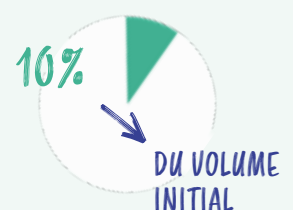
→ **Idéal pour être MUTUALISÉ entre plusieurs foyers !**

Cet appareil est à utiliser dans un grand verger ou un jardin de 1 000 m² avec de nombreux arbres anciens. Il a une plus grande mobilité due à l'absence de câble électrique et aux grandes roues facilitant le déplacement.



LE SAVIEZ-VOUS ?

Le broyage des végétaux diminue leur volume par 10. Une fois broyés en copeaux, ils sont facilement réutilisables !





Sécurité et bonnes pratiques

LES ÉQUIPEMENTS



Gants de protection épais



Lunettes de protection ou visière

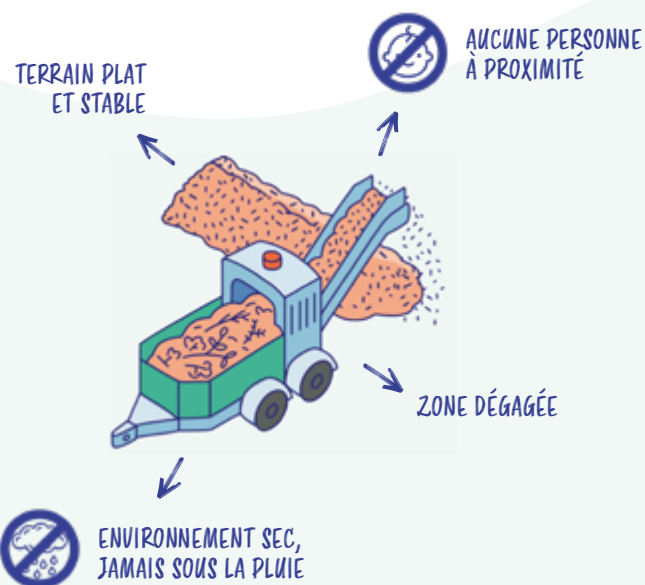


Casque anti-bruit

LES RÈGLES DE SÉCURITÉ

Se positionner sur le côté, pour éviter les projections, en fonction du modèle.

Ne pas insérer ses mains dans l'ouverture. Pousser les végétaux uniquement avec un bâton ou un poussoir adapté et jamais avec la main.



LES BONNES PRATIQUES

L'utilisation du broyeur

Élaguez les branches pour ôter feuillages et brindilles. Elles passeront plus facilement dans le broyeur.

Préparez-vous à broyer si possible les végétaux mous avec les branches et végétaux plus durs. Attention aux branches de résineux qui peuvent encrasser les lames.

Ne broyez pas autre chose que des branches : ferraille, cailloux, etc. Ils pourraient endommager votre matériel.

Faites passer les végétaux un par un pour éviter le bourrage. En cas de bourrage, il faudra arrêter le moteur, débrancher les câbles, ouvrir la machine pour éliminer les déchets.

L'entretien du broyeur

Opérez avec la plus grande prudence, notamment lors du nettoyage ou du réglage des lames. Vérifiez, auparavant, avoir arrêté le moteur du broyeur pour vous éviter des blessures.

Un bon entretien de votre broyeur vous assurera la longévité de votre appareil.

Vous ne voulez pas broyer par vous-même ?
Bénéficiez d'un remboursement en faisant intervenir un professionnel dans votre jardin !
Plus d'infos : [semocotom.com/aides-financieres/](https://www.semocotom.com/aides-financieres/)



Que faire du broyat de végétaux ?



→ Compostez !

Les copeaux issus du broyeur sont parfaits pour recouvrir les déchets de cuisine dans le bac à compost. Vous n'aurez plus de nuée de mouches ou de mauvaises odeurs !

Grâce au compostage des végétaux et déchets organiques, vous aurez un engrais à restituer à la terre avec les éléments fertilisants et les oligo-éléments indispensables au bon développement de vos plantes.



→ Paillez vos parterres !


Le broyat maintient l'humidité et limite la propagation des mauvaises herbes. Moins d'entretien sera nécessaire !

De plus, le broyat se compostera naturellement in situ : cela sera bénéfique à la faune et à la flore de votre jardin sans aucune manipulation de votre part.

RETROUVEZ TOUS NOS CONSEILS
sur le jardinage malin, compostage, etc.
sur semoctom.com/jardin-malin/

LE SAVIEZ-VOUS ?

Les apports de végétaux en déchèterie représentent 93kg en moyenne par habitant en 2024 ! C'est plus que les encombrants et les gravats réunis.



SEMOCOTOM

En10ble
Visons 100kg de moins en 2030



**FRANCE
NATION
VERTE**
Agri • Habitat • Assisier

RÉPUBLIQUE
FRANÇAISE
Liberté
Égalité
Fraternité

