



Obtenir son SEMOCODE

[Restez informé](#)

Comptes déchèteries et semocodes



Pour obtenir votre SEMOCODE, merci de compléter le formulaire correspondant à votre situation en cliquant sur le lien suivant :

[• OBTENIR SON SEMOCODE ET SON IDENTIFIANT WEBUSAGER](#)

Vous trouverez également ci-dessous des informations pratiques pour vous aider à remplir votre formulaire de demande d'un SEMOCODE.

Les documents de communication :

 [Télécharger le dépliant explicatif](#)

 [Télécharger le bon d'inscription pour la demande de votre SEMOCODE](#)

Particuliers: comment remplir le formulaire de demande d'un SEMOCODE

Au préalable, préparer les pièces justificatives obligatoires :

- 1) **Un justificatif d'identité** (carte d'identité, passeport, permis de conduire)
- 2) **Votre taxe d'habitation** ou à défaut si vous venez d'emmenager, un justificatif de domicile de moins de 3 mois.

Reportez sur le bon de création de compte, **votre numero d'identifiant présent sur le verso de votre taxe d'habitation :**

LOCAUX TAXES : NOMBRE				REGIME P	
Taux global 2000 corrigé	Identifiant	Nature	DF	AFF	VL revalorisée
Cotisation référence 2003	0810677760X				

Reportez votre numéro d'identifiant, sans la lettre de fin sur votre formulaire de création de compte

taxe habitation

Numero identifiant verso



Remplir son formulaire d'accès en déchèterie

Par internet (le plus rapide) :

- **Créer vous même votre compte sur le site prévu à cet effet:** <https://semocodm.webusager.fr/>

Vous pourrez envoyer vos pièces justificatives via le formulaire en ligne. Si vous n'avez pas de scanner vous pouvez prendre des photos de vos justificatifs. Si ils sont lisibles, ils seront validés.

Autres moyens d'inscriptions :


- **Dans l'une de nos 6 déchèteries où nos agents vous aiderons à créer votre compte:**

Afin de vous éviter une attente inutile, remplissez le bon papier que vous aurez reçu par courrier ou téléchargé ci-dessous. **Pensez à joindre la copie des justificatifs demandés car sans ca votre dossier ne pourra pas être validé.**

- **Inscrivez vous dans votre Mairie**

 [consultez la liste des mairies où vous pouvez vous rendre pour créer votre compte](#)


Pareil que pour l'inscription en déchèterie, pensez à préparer votre venue en remplissant

 [le bon d'inscription](#) et en portant vos justificatifs.

- **Au service bacs du Semocodm, 9 route d'allegret à Saint-Leon (33670)**

IMPORTANT : L'idéal est d'avoir une adresse e-mail car elle vous facilitera la gestion de votre compte. Elle permettra de recevoir votre semocode et d'être tenu informé de vos droits restants en accedant à [votre compte personnel](#). Vous trouverez vos references de connexion avec le mail ou le courrier où vous aurez reçu votre SEMOCODE.

Par courrier :


- Vous pouvez remplir le formulaire papier que vous aurez reçu par courrier ou que vous aurez  [téléchargé sur notre site](#) , y adjoindre vous justificatifs et retourner le tout à :

Semocodm - Operation Semocode - 9 route d'allégret - 33670 Saint-Léon

Cas particuliers : employeur par chèque CESU

Si vous employez directement une personne par le dispositif du chèque CESU, vous pouvez l'autoriser à faire des dépôts en déchèterie en utilisant votre compte personnel.

Pour cela vous devez :

- Informer préalablement le SEMOCTOM de l'intervention d'une personne en nous communicant son nom et ses coordonnées. **Vous recevrez alors en plus un code d'accès spécifique pour ce type d'opération (SEMOCODE CESU)**
- Signer une procuration à cette personne :  [procuration SEMOCODE CESU](#)

Cette procuration doit être limitée dans le temps et/ou en nombre de passages.



*Si l'autorisation que vous donnez n'est pas suffisante, vous devrez en faire une autre.
Sans cette autorisation, l'accès à la déchèterie peut être refusé à votre intervenant.*

Attention : dans cette situation le traitement des déchets apportés en déchèteries ne doit pas vous avoir été facturé par ailleurs.

Si vous souhaitez confier la gestion de tout ou partie de votre compte déchèterie à une structure d'aide à domicile, vous devez :

Signer une procuration à la structure agréée pour l'aide à domicile de votre choix qui vous en expliquera le fonctionnement.

Pour tous renseignements : SEMOCTOM : 05-57-34-53- 20

Obtenir son SEMOCODE - Semocodom